

## ขั้นตอนและวิธีการลงทะเบียนเข้าร่วมประชุมสามัญผู้ถือหุ้น ประจำปี 2569 ผ่านสื่ออิเล็กทรอนิกส์ (E-Meeting) เอกสารในการเข้าร่วมประชุม และการมอบฉันทะ

### วิธีปฏิบัติในการเข้าร่วมประชุมผ่านสื่ออิเล็กทรอนิกส์

ผู้ถือหุ้นที่ประสงค์จะเข้าร่วมประชุมผ่านสื่ออิเล็กทรอนิกส์ ทั้งในกรณีที่เข้าร่วมด้วยตนเองหรือโดยการมอบฉันทะ ต้องแจ้งความประสงค์และดำเนินการตามขั้นตอนยื่นแบบคำร้อง ผ่านระบบ D AGM (Pre-Register) ซึ่งเปิดให้ลงทะเบียนตั้งแต่วันที่ 3 เมษายน 2569 เวลา 08.00 น. ทั้งนี้ ผู้ถือหุ้นต้องใช้อีเมลที่ถูกต้องในการลงทะเบียนล่วงหน้าเพื่อรับลิงก์ (Link) ชื่อผู้ใช้ (Username) และรหัสผ่าน (Password) สำหรับเข้าร่วมประชุม โดย 1 บัญชีอีเมลสามารถใช้ได้ต่อ 1 เลขทะเบียนผู้ถือหลักทรัพย์ รายละเอียดขั้นตอนปรากฏด้านล่างนี้

### ขั้นตอนการยื่นคำร้องและมอบฉันทะผ่านระบบ D AGM (Pre-Register)

1. ผู้ถือหุ้นสแกน QR code จากหนังสือเชิญประชุม หรือเข้าเว็บไซต์ <https://register.pttdigital.com/MGC/registerbase> กรอกข้อมูลเพื่อแจ้งความประสงค์การเข้าร่วมประชุมผ่านสื่ออิเล็กทรอนิกส์ เลือกประเภทในการยื่นแบบคำร้อง เพื่อทำรายการ 3 ขั้นตอน ดังนี้

**ขั้นตอนที่ 1** กรอกข้อมูลผู้ถือหุ้น

**ขั้นตอนที่ 2** ยืนยันตัวตนด้วยรหัส OTP ที่ได้รับผ่านอีเมล หรือ เบอร์โทรศัพท์

**ขั้นตอนที่ 3** ทำรายการสำเร็จ และรออีเมลตอบรับจากระบบฯ ซึ่งแจ้งรายละเอียดข้อมูล

การเข้าประชุมและรหัสผ่านเพื่อใช้ในวันประชุม



2. เจ้าหน้าที่จะตรวจสอบรายชื่อจากข้อมูลผู้ถือหุ้น ณ วันที่ 11 มีนาคม 2569 ซึ่งเป็นวันกำหนดรายชื่อผู้ถือหุ้นที่มีสิทธิเข้าร่วมประชุม (Record Date) รวมถึงความถูกต้องครบถ้วนของเอกสารต่างๆ ที่ได้ส่งผ่านระบบ Pre-Register เพื่อพิจารณาอนุมัติการเข้าร่วมประชุม ซึ่งในวันประชุม (20 เมษายน 2569) ระบบฯ จะเปิดให้เข้าใช้งานได้ตั้งแต่วันที่ 08.00 น. (ก่อนเปิดประชุม 2 ชั่วโมง) โดยผู้ถือหุ้นหรือผู้รับมอบฉันทะใช้ Username และ Password ที่ได้รับทางอีเมลและปฏิบัติตามคู่มือการใช้งานระบบ

  - กรณีไม่ได้รับการอนุมัติให้เข้าร่วมประชุม ผู้ถือหุ้นจะได้รับอีเมลแจ้งถึงสาเหตุของการปฏิเสธ พร้อมคำแนะนำ
  - กรณีผู้เข้าร่วมประชุมเป็นผู้รับมอบฉันทะจากผู้ถือหุ้นหลายราย ผู้เข้าร่วมประชุมจะได้รับ Username และ Password ในการล็อกอินเข้าร่วมประชุมเพียงชุดเดียว
  - กรณีผู้ถือหุ้นไม่ได้รับอีเมลยืนยันตัวตนหรือไม่ได้รับอีเมลแจ้งรายละเอียดข้อมูลการประชุม กรุณาติดต่อ Call Center ที่หมายเลข 087-5929911 หรือ 062-5917875

### การมอบฉันทะให้กรรมการอิสระ

ผู้ถือหุ้นที่ประสงค์จะมอบฉันทะให้กรรมการอิสระของบริษัทสามารถส่งหลักฐานการมอบฉันทะในรูปแบบไฟล์อิเล็กทรอนิกส์ผ่านระบบ Pre-Register หรือจัดส่งหลักฐานการมอบฉันทะทางไปรษณีย์ลงทะเบียน ตามที่อยู่ด้านล่างนี้โดยเอกสารจะต้องมาถึงบริษัทภายในวันที่ 17 เมษายน 2569 เวลา 17.00 น.

#### สำนักเลขานุการบริษัท

บริษัท มิลเลนเนียม กรุ๊ป คอร์ปอเรชั่น (เอเชีย) จำกัด (มหาชน) สำนักงานใหญ่

2222/9 ถนนลาดพร้าว แขวงพลับพลา เขตวังทองหลาง กรุงเทพมหานคร 10310



พบปัญหาในการใช้งานระบบลงทะเบียนล่วงหน้า (Pre-Register) และระบบ E Voting

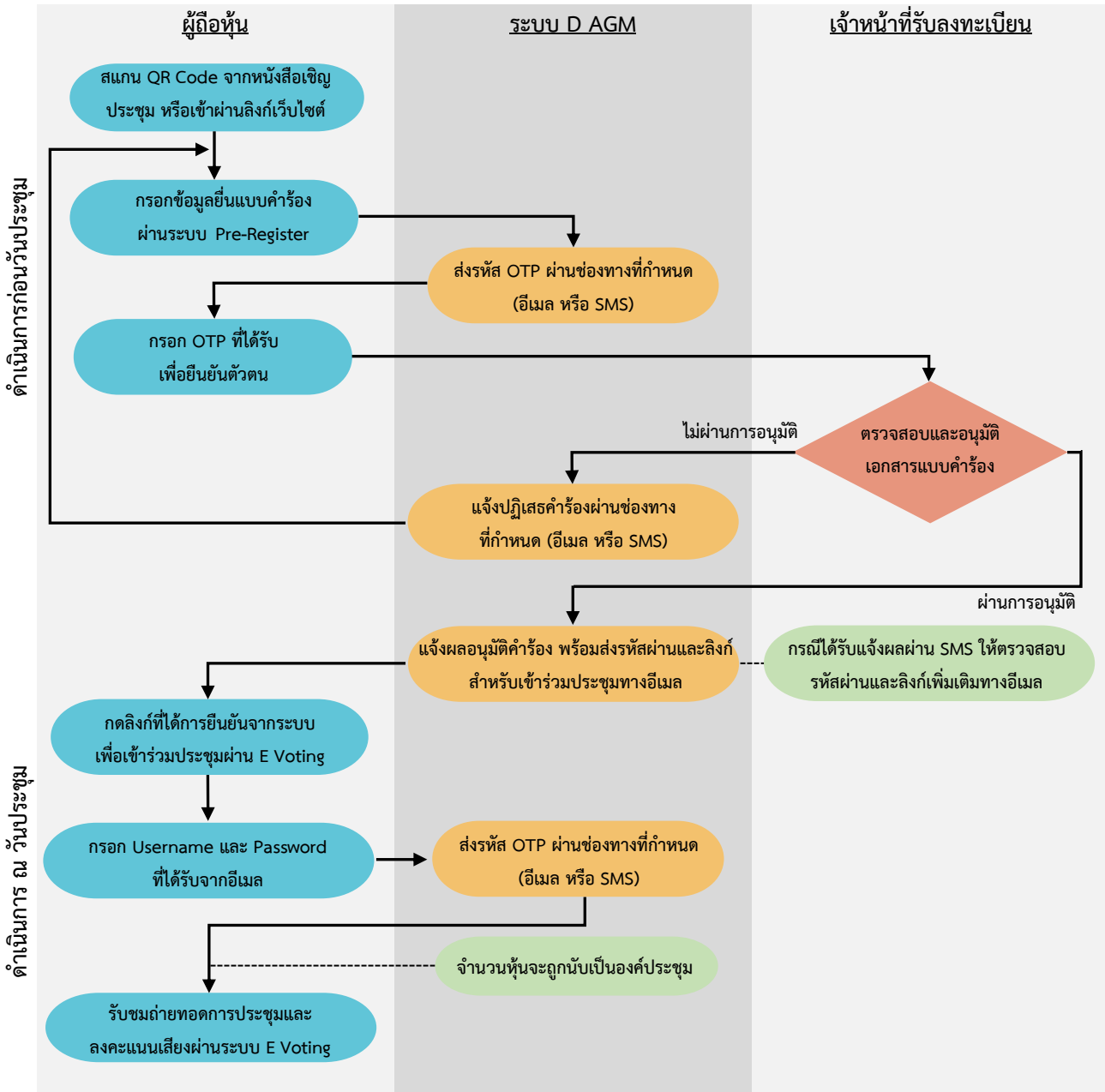
สามารถติดต่อได้ที่ Call center โทร. 087-5929911 หรือ 062-5917875

โดยให้บริการระหว่างวันที่ 3 - 20 เมษายน 2569 เวลา 08.00 - 17.00 น. เว้นวันหยุดราชการ

แผนผังแสดงรายละเอียดขั้นตอนการเข้าร่วมประชุมสามัญผู้ถือหุ้นประจำปี 2569 ผ่านสื่ออิเล็กทรอนิกส์ (D AGM) ยื่นแบบคำร้องเข้าร่วมประชุม ผ่านเว็บเบราว์เซอร์ ให้ไปที่ <https://register.pttdigital.com/MGC/registerbase> หรือ QR Code



ระบบ Pre-Register จะเปิดให้ดำเนินการ  
ตั้งแต่วันที่ 3 - 20 เมษายน 2569  
(จนปิดการประชุม)



**กรณีออกจากการประชุม**

กรณีผู้เข้าร่วมประชุมออกจากระบบก่อนลงคะแนนเสียง คะแนนเสียงของท่านจะถูกนำออกจากรฐานคะแนนในทุกระเบียบวาระที่ยังไม่ได้ลงคะแนนไว้



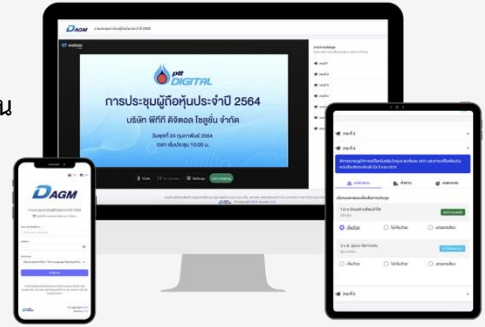
พบปัญหาในการใช้งานระบบลงทะเบียนล่วงหน้า (Pre-Register) และระบบ E Voting

สามารถติดต่อได้ที่ Call center โทร. 087-5929911 หรือ 062-5917875

โดยให้บริการระหว่างวันที่ 3 - 20 เมษายน 2569 เวลา 08.00 - 17.00 น. เว้นวันหยุดราชการ

## ขั้นตอนการเข้าร่วมประชุมผ่านระบบ E voting และการลงคะแนนเสียง

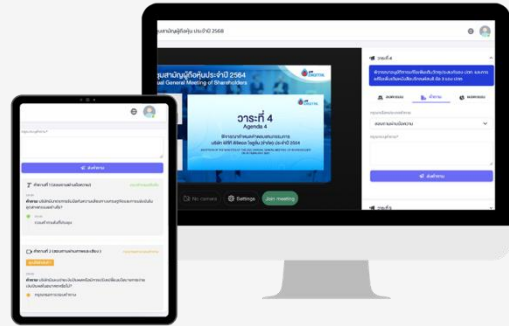
- 1 กดลิงก์หลังจากที่ได้รับอีเมล หรือ SMS ยืนยันจากระบบ
- 2 กรอก Username และ Password ที่ได้รับจากอีเมล
- 3 เลือกวิธีรับรหัส OTP ผ่านอีเมลหรือ SMS และกรอกรหัส OTP เพื่อยืนยันตัวตน
- 4 กดปุ่มเข้าสู่ระบบ โดยคะแนนเสียงจะนับเป็นองค์ประชุม
- 5 กดปุ่ม “Join meeting” เพื่อชมการถ่ายทอดบรรยากาศการประชุม
- 6 เลือกระเบียบวาระการประชุมที่บริษัทกำหนด
- 7 กดแถบ “ลงคะแนน”
- 8 เลือกลงคะแนนตามความประสงค์
- 9 ระบบจะแสดงผลการลงคะแนนเสียงล่าสุดที่ได้ทำการเลือกลงคะแนน



หากต้องการแก้ไขการออกเสียงลงคะแนนสามารถแก้ไขได้จนกว่าระบบจะปิดรับการลงคะแนนเสียงในวาระนั้น ๆ

## ขั้นตอนการถามคำถามผ่านระบบ E voting

- 1 เลือกระเบียบวาระการประชุมที่ต้องการสอบถาม
- 2 กดปุ่ม “คำถาม”
- 3 เลือกประเภทของคำถาม
  - สอบถามผ่านข้อความ
    - พิมพ์คำถาม และกด “ส่งคำถาม”
  - สอบถามผ่านภาพและเสียง
    - พิมพ์คำถาม และกด “ส่งคำถาม”
    - รอผู้ดำเนินการประชุมจัดลำดับในการถามคำถาม ก่อนที่จะสามารถเปิดกล้องเปิดไมค์ต่อไป



### การทำงานของระบบประชุมผ่านสื่ออิเล็กทรอนิกส์ (D AGM)

การทำงานของระบบจะขึ้นอยู่กับระบบอินเทอร์เน็ตของผู้ถือหุ้นหรือผู้รับมอบฉันทะ รวมถึงอุปกรณ์ และ/หรือ โปรแกรมของอุปกรณ์ กรุณาใช้อุปกรณ์ และ/หรือโปรแกรมดังต่อไปนี้

- ความเร็วของอินเทอร์เน็ตที่แนะนำ ไม่ต่ำกว่า 4 Mbps
- โทรศัพท์เคลื่อนที่/อุปกรณ์แท็บเล็ต รองรับทั้งระบบปฏิบัติการ Android และ iOS
- อินเทอร์เน็ตเบราว์เซอร์ Chrome (แนะนำ) หรืออื่น ๆ ได้แก่ Firefox, Safari, Microsoft Edge

## คู่มือการใช้งานระบบ D AGM



คู่มือการใช้งาน Pre-Register



คู่มือการใช้งาน E Voting



พบปัญหาในการใช้งานระบบลงทะเบียนล่วงหน้า (Pre-Register) และระบบ E Voting

สามารถติดต่อได้ที่ Call center โทร. 087-5929911 หรือ 062-5917875

โดยให้บริการระหว่างวันที่ 3 – 20 เมษายน 2569 เวลา 08.00 – 17.00 น. เว้นวันหยุดราชการ